

ANDARES

Llevamos más de dos décadas generando experiencias para acompañar **personas y organizaciones** en la búsqueda de **balance**. Nos movemos por la pasión de abrir caminos que nos permitan vivir mejor como sociedad. Somos un equipo comprometido con la **educación** y con que cada persona que pasa por nuestros programas pueda llegar a conocerse un poco más para, de este modo, ser su mejor versión.

Guajira



ANAYAWATS 8°

Lunes 17 al viernes 21 de noviembre del 2025



Andares Modelo Educativo

El A.M.E. 3.0. se trata de una serie de instrumentos que permiten evaluar el comportamiento de cada grupo estudiantil, hechos a la medida de sus necesidades en términos de desarrollo afectivo, cognitivo, social, moral y pedagógico. Este diagnóstico se hace en tres momentos específicos: antes, durante y después de la excursión.

Estar en el Guajira es...



Conocer la riqueza ecológica y cultural de Colombia.



Sentir 34°C al caminar por el Cabo de la Vela.



Estar a 1.020 km de Bogotá y 50m sobre el nivel del mar.



1. Itinerario

	lunes 17 de noviembre	martes 18 de noviembre	miércoles 19 de noviembre	jueves 20 de noviembre	viernes 21 de noviembre
		Desayuno.	Desayuno.	Desayuno.	Desayuno.
a.m.	Vuelo a Riohacha.	Caminata al pilón de Azúcar y tiempo de playa en Playa Dorada.	Traslado a la Ranchería Dividivi.	Yo soy Clermont solidario. "Trueque idiomático" Traslado al Santuario de Flora y Fauna los Flamings.	Traslado a Riohacha.
	Traslado al Cabo de la Vela.	Visita al Pilón de azúcar.			Visita al Malecón, espacio para compras.
	Almuerzo en Ranchería Utta.	Almuerzo en Ranchería Utta.	Almuerzo en Ranchería.	Almuerzo en Santuario.	Almuerzo.
p.m.	CVT	Traslado a Playa Ojo de Agua.	Acomodación en Ranchería.	Recorrido por el SFF Los Flamings.	
NOCHE	Caminata al faro.	Espacio AME <i>Espacio facilitado por Andares para alinear y concretar los objetivos definidos.</i>	Trabajo de construcción en conjunto con la comunidad en la ranchería.	Traslado a la Ranchería Dividivi.	Vuelo de regreso a Bogotá.
	Cena.	Cena	Cena.	Cena.	
	Actividades nocturnas.	Conversatorio "La diversidad de pensamiento".	Actividades culturales Baile de la Yonna.	Cierre de la excursión.	



Punto y hora de encuentro : *Aeropuerto El Dorado* - Por definir

Punto de llegada: *Aeropuerto El Dorado* - Por definir

2. Comunicaciones durante el día

La comunicación con los padres/ acudientes será de la siguiente manera:

Una semana antes de la excursión, se enviará un comunicado a los padres/acudientes de la familia. En este podrán encontrar un **código QR que les dará ingreso al grupo de WhatsApp** con el cual tendrán acceso al seguimiento del **SPOT** (Sistema de monitoreo). Por este medio también se les informará la llegada al destino y **tendremos 3 reportes diarios:**

REPORTE #1: Entre 8:00 a 9:00 a.m. *Te contaremos cómo amanecieron los participantes*

REPORTE #2: Entre 2:00 a 3:30 p.m. *Podrás ver cómo ha transcurrido la excursión. Durante la salida haremos todo lo posible por enviarte fotos de registro (siempre y cuando la señal nos lo permita).*

REPORTE #3: Entre 7:00 a 8:30 p.m. *Te escribiremos sobre cómo está el grupo y el clima.*

(Tres días hábiles después de terminada la salida, enviaremos al grupo un link de **WETRANSFER** en el cual podrán descargar la galería de fotos de la salida y conservar el recuerdo de la experiencia)

3. Lista de empaque

Vamos a llevar 2 maletas a nuestra excursión.

¡Recuerda: todas las cosas deben ir marcadas con tu nombre!

#1 Maleta CLIMBAR

El CLIMBAR es una maleta con capacidad entre 20 y 30 Litros que debes llevar todo el tiempo contigo. Este va empacado por fuera del morral grande.

#2 Maleta Viajera

Morral grande con capacidad entre 50 y 60 Litros, es importante que NO sea maleta con rueditas.

En esta lista encuentras toda la ropa que necesitas, incluyendo la que te llevas puesta y con la que regresas.

- Cuello/balaclava (sugerimos buff o pescuezo).
- 3 Camisetas manga larga de material fresco.
- 3 Camisetas manga corta (preferiblemente material fresco).
- Saco o hoodie (te lo puedes llevar puesto desde Bogotá).
- 3 Pantalones cómodos (preferiblemente de secado rápido, **no jean**).
- 3 Shorts o pantalonetas.
- 1 Par de tenis o zapatos cómodos.
- 1 Par de tenis para mojar.
- 1 Par de flip-flops o sandalias.
- 1 Par de medias largas.
- 5 Pares de medias cortas.
- 6 Juegos de ropa interior.
- Pijama pantalón largo y manga larga de material fresco.
- 2 Vestidos de baño (preferiblemente de una sola pieza).
- Cobija liviana.
- Toalla de secado rápido.
- Implementos de aseo (cepillo de dientes, desodorante, peinilla, etc).
- 1 Bolsa para basura grande.
- 2 Bolsas medianas (para ropa mojada o sucia).
- Documento de identidad y tarjeta de atención médica.

Tips viajeros:

- Evita llevar mecato extra para no generar basura en los lugares que conoceremos.
- Recomendamos utilizar bóxers largos licrados y tops deportivos.
- Puedes llevar una almohada inflable, o puedes armar tu propia almohada con tu ropa.
- Utiliza envases viajeros para tus implementos de aseo.
- Usa la bolsa grande para aislar el interior de tu morral al empacar ropa húmeda.
- Puedes llevar un repelente sin químicos, recomendamos el de la "Droguería Rosas" o puedes hacerlo tú mismo mezclando alcanfor, Nopikex, menticol y tiamina o complejo B.
- Evita llevar botellas plásticas.

TUTORIAL EMPAQUE PARA CLIMA CÁLIDO



NO ESTÁ PERMITIDO LLEVAR: CELULARES, Joyas, objetos de valor, aparatos electrónicos o de comunicación, reproductores de música, Ipads o videojuegos. Puedes llevar una cámara o GoPro bajo tu propia responsabilidad.

Andares no se hace responsable por pérdidas, daños o deterioros de objetos personales.

4. Inversión del programa

INVERSIÓN

\$2.943.000

fecha límite de pago

21 de octubre del 2025

Información sobre los 2 vuelos

Avianca 

BOG-RCH
(AV 8590)
Nov 17-09:05

RCH-BOG
(AV 8429)
Nov 21-13:30

Los tiquetes los debes comprar únicamente en el momento en que Andares informe que el mínimo de participantes se ha cumplido

*Si por alguna razón **no puedes cumplir con las fechas de pago** propuestas; te puedes comunicar con nosotros a nuestro mail programas@andarescolombia.com y **enviarnos una propuesta** de pago que te permita inscribir a tu hija(o) a esta gran experiencia.*

Incluye: Transporte terrestre, alimentación, alojamiento, actividades, 1 profesor del colegio por cada 15 estudiantes asistentes, 1 staff de Andares por cada 10 estudiantes asistentes, personal de salud y SPOT (Sistema de monitoreo).

No Incluye: Gastos personales y actividades no especificadas en el programa.

Seguro de cancelación: **(OPCIONAL): \$265.000**


Este seguro cubre la devolución del 100% del valor pagado en caso de que el estudiante no pueda asistir al programa por razones personales y/o decisiones disciplinarias del colegio. Este seguro también aplica para el mismo día de la salida. En caso de no pago se aplicarán las políticas descritas en el Formulario de Inscripción y Autorización.

SI EL ESTUDIANTE SE PRESENTA EL DÍA DE LA SALIDA CON UNA ENFERMEDAD O LESIÓN NO PREXISTENTE, ANDARES CUENTA CON UNA POLÍTICA DE ASISTENCIA DONDE PUEDE DECIDIR SI EL ESTUDIANTE NO DEBE ASISTIR A LA SALIDA DEBIDO A LAS CONDICIONES DEL PROGRAMA Y DE SALUD .

5. Inscripción **21 de octubre del 2025**

Paso #1

Sí tienes una cuenta registrada






- › Ingresa a la página web de andares <https://www.andarescol.com.co/> con el correo electrónico y contraseña registrados.
- › Haz clic en el ícono amarillo del lápiz  que se encuentra en la casilla de detalles en el usuario del estudiante registrado.
- › Posteriormente debes actualizar curso del estudiante, talla de camiseta, peso y colegio en caso de ser necesario. Da clic en *aceptar*.
- › Dirígete al botón “Mis excursiones” que aparece en la parte superior izquierda y selecciona la salida que corresponda.

Sí eres un usuario nuevo

- › Ingresa a nuestra página web <https://www.andarescol.com.co/>
- › Accede con tu correo electrónico (Gmail o Hotmail) y ACEPTA el tratamiento de datos para continuar.
- › Registra tu número de documento de identidad actualiza datos como acudiente principal para posteriormente empezar el proceso de registro del estudiante.

Paso #2




Registro del estudiante

- › Haz clic en el botón  ubicado en la franja verde central y diligencia la información.
- › Debes **buscar el segundo acudiente** con su número de documento o correo  y ser registrado en caso de no encontrarse en el sistema, dirígete a  completa la información.
- › Continua con la **información médica** y llena todas las casillas 
- › Sube una imagen de perfil del estudiante (opcional).
- › Por último adjunta los documentos solicitados 

Paso #3

Inscripción a la excursión

En caso de haber cerrado la sesión en la página web, vuelve a ingresar y accede con tu usuario.

- › Dirígete a la sección  **Mis excursiones** ubicada al costado izquierdo de la página web.
- › Clic en el botón , selecciona la excursión a la cual asistirá el/la estudiante y dale click en “iniciar registro”
- › Al finalizar dale en registrar, selecciona el nombre del estudiante y reconfirma los datos dándole click en  y en “Si” hasta finalizar el proceso.


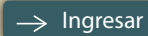
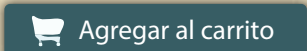
Después de completar el paso 3, recibirán en su **correo electrónico** el **DOCUMENTO DE AUTORIZACIÓN DE “SIGNIO”** para la excursión. (Ambos) deben firmarlo electrónicamente. Para ver el videotutorial haz

[CLIC AQUÍ.](#)



6. Pasarela de pagos

Recibimos únicamente pagos en línea a través de nuestra página web.

- 01 Ingresa con tu usuario a <https://www.andarescol.com.co/>
- 02 Dirígete al botón “  Mis excursiones” ubicado al lado izquierdo de la página web, y dale click en  Ingresar
- 03 Continúa a la sección Pagos, donde podrás confirmar los precios de la excursión y agregar al carrito de compras el valor que desees pagar en el momento (porción terrestre, seguro de cancelación, etc.)
- 04 Una vez hayas seleccionado el valor deseado, haz clic en el botón  Agregar al carrito y realiza el proceso de pago en línea. Posteriormente te llegará el comprobante de pago y factura electrónica a tu correo registrado.

Videotutoriales

En el siguiente código QR encontrarás una lista de videos de YouTube con **instrucciones del paso a paso** para acceder al sitio web de Andares e inscribir a tu hijo e inscribirlo en la excursión.

Escanea o haz clic



Paso 1 | ¿Cómo puedo acceder a la página web de Andares?

Paso 2 | ¿Cómo registro a mi hijo/a y lo/la inscribo a la excursión?

Paso 3 | ¿Cómo realizo un pago por medio de la página web?

Paso 4 | ¿Cómo firmo de manera electrónica el formulario de inscripción y autorización?

Paso 5 | ¿Cómo hacer seguimiento a la excursión y descargar la galería de fotos?



Leer en familia el Anexo 1 para estar al tanto de las Expectativas de Seguridad y Comportamiento >>

Anexo 1

EXPECTATIVAS DE SEGURIDAD Y COMPORTAMIENTO

Guajira

Anayawats 8°

Como representantes y embajadores del **Clermont School**, sus acciones no solo reflejan sobre ellos mismos sino sobre el colegio y la comunidad en general. Es importante que todos los estudiantes del **Clermont School** acaten las siguientes normas:

LAS SIGUIENTES ACCIONES SE CONSIDERAN VIOLACIONES GRAVES:

1. La posesión o consumo de alcohol.
2. La posesión de drogas ilegales, tabaco o vapeador.
3. Causar daño o lesiones a otra persona.
4. Poner en peligro la seguridad de un individuo o del grupo.
5. Pasar por alto, o no decir oportunamente cualquier situación o síntoma asociado a el virus del Covid-19.

El reglamento y manual de convivencia del colegio aplicarán en todo momento durante las salidas.

Expectativas de los estudiantes

- › Se espera que los/las estudiantes se comporten de una manera respetuosa y apropiada en todo momento.
- › Los/las estudiantes **están obligados a respetar** las normas y reglamentos de todos los hoteles, sitios y empresas de transporte utilizados durante la excursión.
- › Los/las estudiantes deben **reportar inmediatamente** cualquier situación médica (ya sea personal o de un/una compañera) a los profesores acompañantes y / o miembro del staff de Andares.
- › Los/las estudiantes deben **permanecer con su grupo** en todo momento.
- › **Es obligatorio que los/las estudiantes usen un chaleco** salvavidas en todo momento durante las actividades relacionadas con el agua. (Kayak, barco, canoa, etc.)
- › Los/las estudiantes **deben cumplir con los protocolos** de bioseguridad exigidos por el colegio y Andares.
- › Los/las estudiantes que decidan nadar o bucear sólo podrán hacerlo **bajo supervisión de un adulto** en las áreas designadas.
- › Los/las estudiantes que llevan artículos personales valiosos al viaje, **lo hacen bajo su propio riesgo**. El **Clermont School** ni los acompañantes de Andares son responsables de artículos perdidos o robados.

Al recibir el presente anexo, entendemos que está enterado/a y de acuerdo con las Expectativas De Seguridad y Comportamiento.

